



Richpeace[®]

RICHPEACE GROUP CO., LIMITED





Máquina monoagulha quadro a quadro com cabeçote de altura ajustável

Richpeace

Cabeçote de costura de altura ajustável


Sistema de corte automático de linha

Esteira porta cabos Igus

Sistema de Controle CNC
V21

Trilho da Guia Linear


Quadro de Costura





Richpeace[®]

Principais Configurações



→ Sistema de corte de linha estável e confiável



→ Sensor de proteção infra-vermelho



→ Esteira porta cabos Alemã IGUS ,rígida e durável




Richpeace[®]



→ **As Guias Lineares garantem um movimento em alta velocidade e também suave, com estabilidade nos cabeçotes de costura.**



→ **Systema de controle CNC com Touch Screen.**




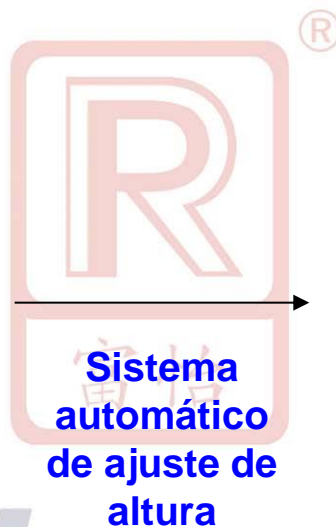
→ **Os movimentos da agulha e lançadeira são feitos por servo motores separados, com alta precisão e funcionamento suave.**

Richpeace[®]



Richpeace

Sistema automático de ajuste de altura



Richpeace

Antes ou depois do costura, o cabeçote levanta para facilitar a troca do quadro de costura.



Richpeace[®]

Principais funções da máquina monoagulha com cabeçote de altura ajustável

- **Velocidade máx 3000 rpm, velocidade de trabalho sugerida diariamente entre 2500 a 2800 rpm .**
- **Função de corte de linha automático que é utilizado em costura localizada, economizando tempo e trabalho para corte manual da linha.**
- **Cabeçote de costura com altura ajustável que levanta-se quando termina o trabalho para facilitar a troca de quadro.**
- **Cabeçote de costura especialmente desenvolvido para matelassê, podendo ser ajustado para várias espessuras de material a ser costurado.**



Richpeace[®]

- Quadro de fixação do tecido de tamanho ajustável, podendo alterar o tamanho conforme a necessidade.
- Servo motores Panasonic, estável e confiável.
- Sistema automático de lubrificação garante o funcionamento em alta velocidade.
- Lançadeiras Koban originais.
- A detecção de quebra de linha para a máquina no ponto de quebra, e o cabeçote se move para perto do operador. Ao voltar para a posição de quebra, a máquina continua do ponto onde parou.

Richpeace[®]



Richpeace

Amostras de Costura




Richpeace



Richpeace®

Comparação



Máquina Monoagulha Computadorizada de quadro a quadro.

Máquina Monoagulha Computadorizada de quadro a quadro com cabeçote de altura ajustável.

Máquina monoagulha quadro a quadro computadorizada

Modelo	RPQ-ST-2526-1-C30	RPQ-ST-2628-1-C30	RPQ-ST-2830-1-C30	RPQ-ST-3333-1-C30
Dimensões do Material	2750 × 2850	2900 × 3100	3100 × 3300	3500 × 3550
Área de Costura	2450 × 2550	2600 × 2800	2800 × 3000	3200 × 3250
Tipo de ponto de costura	Ponto fixo	Ponto fixo	Ponto fixo	Ponto fixo
Tamanho do ponto	2-6mm	2-6mm	2-6mm	2-6mm
Densidade do material a ser costurado	1500g/m ²	1500g/m ²	1500g/m ²	1500g/m ²
Velocidade máxima	2500rpm	2500rpm	2500rpm	2500rpm
Área de instalação	3.8m × 3.9m	3.99m × 4.0m	4.5m × 4.1m	4.54 × 4.6m
Espessura do Material a ser costurado	30mm	30mm	30mm	30mm

Máquina Monoagulha quadro a quadro com cabeçote de altura ajustável

Modelo	RPQ-ST-2526-1-S50	RPQ-ST-2628-1-S50	RPQ-ST-2830-1-S50	RPQ-ST-3333-1-S50
Dimensões do Material	2750 × 2850	2900 × 3100	3100 × 3300	3500 × 3550
Área de Costura	2450 × 2550	2600 × 2800	2800 × 3000	3200 × 3250
Tipo de ponto de costura	Ponto fixo	Ponto fixo	Ponto fixo	Ponto fixo
Tamanho do ponto	2-8mm	2-8mm	2-8mm	2-8mm
Densidade do material a ser costurado	1500g/m ²	1500g/m ²	1500g/m ²	1500g/m ²
Velocidade máxima	3000rpm	3000rpm	3000rpm	3000rpm
Área de instalação	3.8m × 3.9m	3.99m × 4.0m	4.5m × 4.1m	4.54 × 4.6m
Espessura do Material a ser costurado	50mm	50mm	50mm	50mm



Richpeace[®]

Representação no Brasil:

Richtech Brasil Company Ltda.

Rua Goiás, 141 – Santana de Parnaíba – SP

CEP 06530-040

richtechbrasil@richtechbrasil.com.br

Richpeace[®]
Website:
www.richtechbrasil.com.br